


LA RÉALISATION DU GESTE FORT

Sensibiliser et accompagner

Les bénévoles échantent avec les participants pour les guider et les informer.




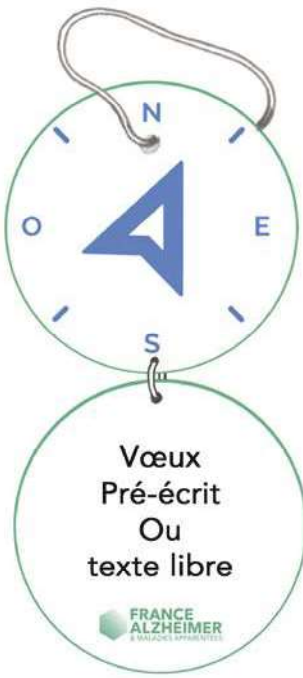
Choisir sa boussole

Les participants dérochent la boussole de leur choix du totem (une boussole à dessin ou une boussole à message).



Dessiner ou rédiger sa note positive

Adultes et enfants partagent leur message fort sur les boussoles pour soutenir les malades et leurs familles.



Les doubles boussoles :

Leur partie inférieure se détache : elle est en papier ensemencé ! Les participants l'emportent chez eux pour planter les graines de l'espoir...d'où germeront de petites fleurs bleues.

Ils suspendent à l'arbre leurs boussoles à message ou dessin.

